

A wise old owl

ינשוף זקן וחכם



אימון בקריאה, כתיבה ואוצר מילים
Reading & Writing Practice
+ Vocabulary

Read the Poem - קרא/י את השיר

A wise old owl lived in an oak
The more he saw the less he spoke
The less he spoke the more he heard
Why can't we all be like that wise old bird?



Translation
תרגום לשיר

הינשוף הזקן והחכם התגורר בעץ אלון
ככל שהוא ראה יותר, הוא פחות דיבר
פחות דיבר, יותר הקשיב
למה לא כולנו יכולים להיות כמו ציפור זקנה וחכמה?

Read the word in English & Hebrew & copy it in **English**
קרא/י את המילה באנגלית ועברית והעתק/י אותה **באנגלית**.

Wise	חכם	
Old	זקן	
Owl	ינשוף	
Oak	אלון (עץ)	
More	יותר	
Saw	ראה	
Less	פחות	
Spoke	דיבר	
Heard	שמע	
Bird	ציפור	



Fill in the blanks letters/words
מלא/י את החסר , אותיות ומילים

s- -h- oak he e- m-

-w -ea- -b -o- -ik- why

A wi_e old o_l lived in an ____
The _ore he _aw, the less he sp_ke.
The less __ spoke , t_e more he h__rd.
__ can't w_ all be l__e that wise _ld _ird?







“Vocabulary Matching Game (Concentration)”: Preparation instructions for teacher:

Print on heavy paper or paste onto colored paper or blank cards (so the pictures don't show through to the back of the paper), laminate, cut into cards, and store in the learning center folder, held with a rubber band or in an envelope.

This game has two versions. Make the version that is appropriate for your learners.

- Version 1: For beginning learners, who are just learning the *oral* vocabulary, you can make a set of two matching cards with the same picture and word on both cards. They will not be able to read the English words, but some students who are able to learn using the “whole word” approach may “absorb” what the words look like and start to associate the printed word with its sound.
- Version 2: For more advanced learners who are learning to *read and write* the words, make a set of matching cards with the picture on one card and the English name of the object on the other.


	owl
	oak tree
	wise old man
	saw

	<p>heard</p>
 <small>Created by Lumen Design Studio</small>	<p>see</p>
	<p>bird</p>
	<p>spoke</p>

Answer Key

מפתח התשובות

A Wise Old Owl



Lift up this page to check your answers.
תריט את הדף כדי לבדוק את התשובות שלך.

Missing letters / word
מילים / אותיות חסרות

A wise old owl lived in an oak
The more he saw the less he spoke
The less he spoke the more he heard
Why can't we all be like that wise old bird?

A wise old Owl

הוראות לתלמיד Student Instructions

<p>Partners:</p> <ol style="list-style-type: none"> 1. Mix up the deck of cards. 2. Put the cards in rows, face down on the table. 3. Play "Concentration". On your turn, turn over two cards. Say the name of the objects you turn over in English. (If you don't remember their names, check the answer key.) You are looking for a matching pair. If you find a match, you get another turn 4. The player with the most matching pairs - wins! 	<p>למשק בלונות:</p> <ol style="list-style-type: none"> 1. תערבבו את הכרטיסים. 2. תסדרו את הכרטיסים בשורות על השולחן, פנים למטה. 3. תשחקו "משחק הליכרון" - לפי התור, תהפוך 2 כרטיסים. תגיד בקול את שם כל חפץ באנגלית. (אם אתה לא זוכר, תבדוק ב"מפתח התשובות".) אתה מחפש/ת זוג מתאים. אם תמצא זוג מתאים, תיקח/י תור נוסף. 4. השחקן שיש לו/לה הכי הרבה בלונות - מנצח!
<p>Independent practice:</p> <ol style="list-style-type: none"> 1. Put down a card. Say in English the name of the object. (If you don't remember the name, check the answer key.) 2. Put down another card. Now say in English the name of this object and the objects you put down before. 3. Keep putting down another card, and each time say the name of this object and repeat the names of all the objects you put down before. 	<p>אימון עצמאי ליחיד:</p> <ol style="list-style-type: none"> 1. תניח כרטיס על השולחן. תגיד בקול את שם החפץ באנגלית. (אם אתה לא זוכר, תבדוק ב"מפתח התשובות".) 2. תניח כרטיס נוסף על השולחן. תגיד בקול את שם החפץ החדש באנגלית, ותחזור אחורה להגיד באנגלית את השם של החפץ שהנחת קודם. 3. תמשיך להניח כל כרטיס ב"שביף" על השולחן, ולהגיד את שם כל החפץ באנגלית, ותחזור ולהגיד כל השמות באנגלית לכל הכרטיסים הקודמים, לפי הסדר.

Have Fun!
משחק מהנה