

Adjectives Learning Center



Prepared by **Nechama Mazo**

"Vocabulary Matching Game (Concentration)": Preparation instructions for teacher:

Print on heavy paper or paste onto colored paper or blank cards (so the pictures don't show through to the back of the paper), laminate, cut into cards, and store in the learning center folder, held with a rubber band or in an envelope.

This game has two versions. Make the version that is appropriate for your learners.

- **Version 1:** For beginning learners, who are just learning the oral vocabulary, you can make a set of two matching cards with the same picture and word on both cards. They will not be able to read the English words, but some students who are able to learn using the "whole word" approach may "absorb" what the words look like and start to associate the printed word with its sound.
- **Version 2:** For more advanced learners who are learning to read and write the words, make a set of matching cards with the picture on one card and the English name of the object on the other.

big	big
brown	brown
little	little
black	black

white

white

pretty

pretty

happy

happy

bright

bright

tall

tall

shiny

shiny

new

new

many

many

blue

blue

Adjectives Learning Center




הוראות לתלמיד Student Instructions

<p>Partners:</p> <ol style="list-style-type: none"> Mix up the deck of cards. Put the cards in rows, face down on the table. Play "Concentration". On your turn, turn over two cards. Say the name of the objects you turn over in English. (If you don't remember their names, check the answer key.) You are looking for a matching pair. If you find a match, you get another turn The player with the most matching pairs - wins! 	<p>לשחק בזוגות:</p> <ol style="list-style-type: none"> תערבבו את הכרטיסים. תסדרו את הכרטיסים בשורות על השולחן, פנים למטה. תשחקו "משחק הליכרון" - לפי התורה, תהפוק 2 כרטיסים. תגיד בקול את שם כל חפץ באנגלית. (אם אתה לא זוכרת, תציץ ב"מפתח התשובות.") אתה מחפשת זוג מתאים. אם תמצא זוג מתאים, תיקח/י תור נוסף. השחקן שיש לו/לה הכי הרבה זוגות - מנצח!
<p>Independent practice:</p> <ol style="list-style-type: none"> Put down a card. Say in English the name of the object. (If you don't remember the name, check the answer key.) Put down another card. Now say in English the name of this object and the objects you put down before. Keep putting down another card, and each time say the name of this object and repeat the names of all the objects you put down before. 	<p>אימון עצמאי ליחיד:</p> <ol style="list-style-type: none"> תניח כרטיס על השולחן. תגיד בקול את שם החפץ באנגלית. (אם אתה לא זוכרת, תציץ ב"מפתח התשובות.") תניח כרטיס נוסף על השולחן. תגיד בקול את שם החפץ החדש באנגלית, ותחזור אחורה להגיד באנגלית את השם של החפץ שהנחת קודם. תמשיך להניח כל כרטיס ב"שפיף" על השולחן, ולהגיד את שם כל החפץ באנגלית, ולחזור ולהגיד כל השמות באנגלית לכל הכרטיסים הקודמים, לפי הסדר.

Have Fun!
משחק מהנה!



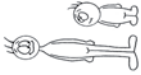
איך קאמירט אדזשעקטיוואס?

Adjectives

אדזשעקטיוואס adjectives	אדזשעקטיוואס adjectives	אדזשעקטיוואס adjectives
white	<input type="text"/>	װײַס
pretty		װײַב
happy		האַפּ
shiny		שױנ





איך אומרים באנגלית?

Adjectives

אנגלית English	תמונה Image	עברית Hebrew
new		חדש חדשה
many		הרבה
blue		גבוה
tall		

איך אנטפערן?

Adjectives

אויסגאבע	תמונה	אנטפער
big		גרעס
brown		בראון
little		קליין
black		שחור