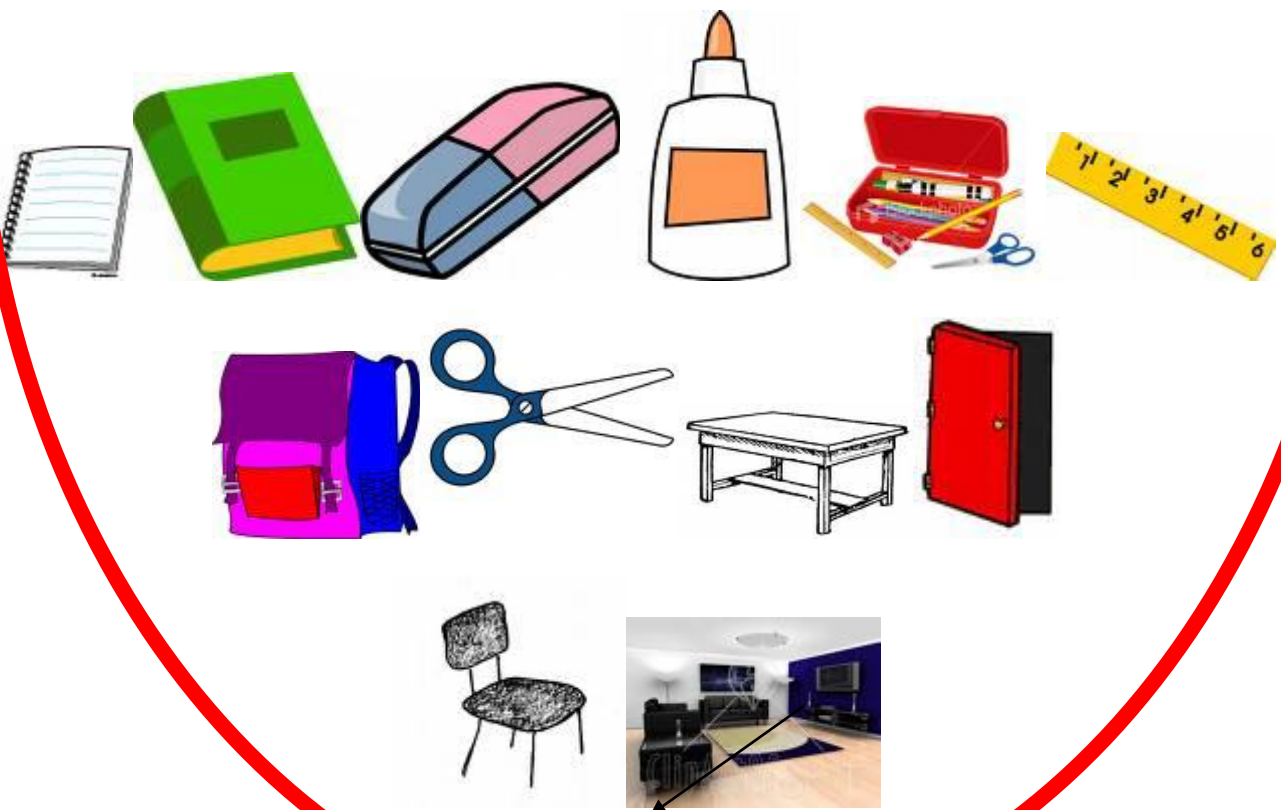


Classroom Objects



Answer Key

אפתח התשובות













Classroom Objects








Lift up this page to check your answers.
תריט את הדף כדי לבדוק את התשובות שלך.

חפצים בכיתה: איך אומרים באנגלית?

Classroom Objects

מילה באנגלית	תמונה	איך אומרים באנגלית?	שם החפץ בעברית
table		טייבל	שולחן
chair		צ'ייר	כסא
floor		פלוור	ריצפה
door		דור	דלת
pen		פן	עט
pencil		פנסל	ציפורן
pencil box		פנסל בקס	קלמאר
ruler		רוולר	סרבל
eraser		אירייסר	מחק
marker		מארקר	מארקר

מינה באנגלית	תמונה	איק אחרים באנגלית?	שם החפץ בעברית
book		בוק	ספר
notebook		נוטבוק	מחברת
glue		גלו	דבק
schoolbag		סקולבג	יזקוט
scissors		סיזרס	מספריות

Matching puzzles


marker



pencil



pen



book



scissors



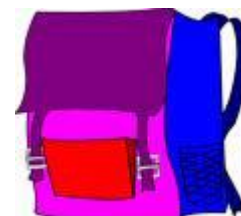
glue



pencil box



schoolbag



eraser



chair



table



door



floor



notebook



ruler



Word Sort: What can you put in a pencil box?

מיון מילים: מה אפשר להכניס לקלמרי? מה אי-אפשר להכניס לקלמרי?
מיינו את המילים שבמצפה לתור המתאים.

Sort the words in the envelope into the correct column.

תבדקו את עצמכם ב"מפתח התשובות".

You can put it in a pencil box. אפשר להכניס לקלמרי.	You can't put it in a pencil box. אי-אפשר להכניס לקלמרי.

Instructions to teacher: laminate, cut up the following table into individual words, store words in an envelope for sorting by learners on the “word sort” sheet. (Version 1, for learners who are learning to say the words.)

pencil	door
pen	floor
glue	chair
marker	table
ruler	schoolbag
scissors	pencil case
eraser	book
	notebook

Answer Key

מפתח התשובות

Word Sort: What can you put in a pencil box?

מיון מילים: מה אפשר להכניס לקלמנ? מה אי-אפשר להכניס לקלמנ?

You put it in a pencil box אפשר להכניס לקלמנ	You don't put it in a pencil box אי-אפשר להכניס לקלמנ
pencil	door
pen	floor
glue	chair
marker	table
ruler	schoolbag
scissors	pencil box
eraser	book
	notebook

Classroom Objects - Crossword Puzzle

1. Look at each numbered picture.
2. Find the word in the word bank that matches it.
3. Write the word at its number in the crossword puzzle.

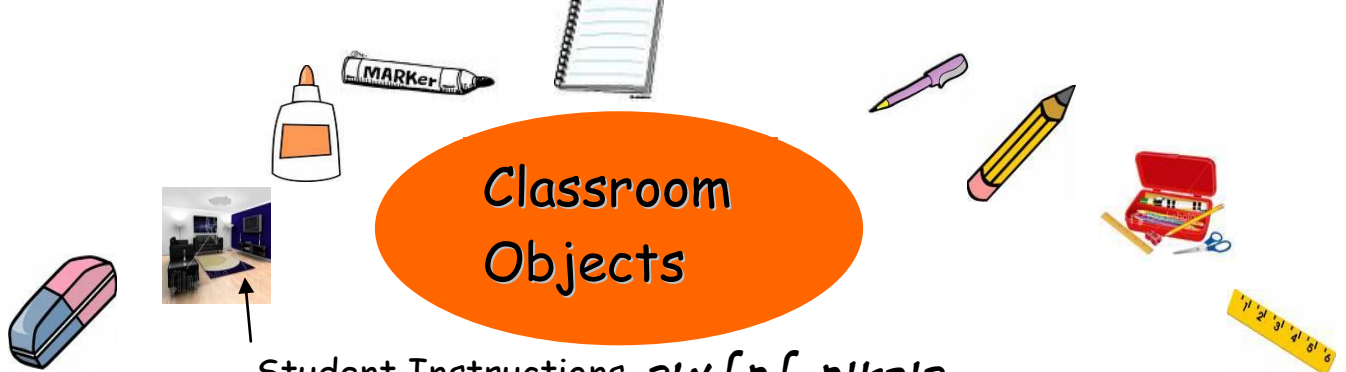
1. תסתכל על כל תמונה ממוספרת.
2. תמצא את המילה המתאימה באנליית המאגר המילים.
3. תכתוב אותו בתשובץ לפי המספר.

	Across 'אלוק' א
1	
4	
6	
8	
10	
11	

	Down 'אנכי' א
2	
3	
5	
7	
9	

Good luck!
בהצלחה!

Word Bank מאגר מילים
eraser
scissors
floor
marker
glue
pencil box
ruler
book
school bag
door
chair



Classroom Objects

הוראות לתלמיד Student Instructions

<p>Matching Puzzles: Match the word half of the puzzle to its picture. If the puzzles fit, you have the right word for the picture.</p>	<p>פאזלים: להתאים את המילה לתמונה. אם הפאזל מתאים - צדקת.</p>
<p>Word sort: What can you put in a pencil box?</p> <ol style="list-style-type: none"> Sort the words in the bag or envelope into the correct column. Check yourself using the "Answer Key." 	<p>מיון מילים: מה אפשר להכניס לקלמאר? מה אי-אפשר להכניס לקלמאר?</p> <ol style="list-style-type: none"> תמיינו את המילים בתוך השקית או מצטפה לתוך הנכון. תבדקו את עצמכם ב"מפתח התשובות".
<p>Crossword puzzle</p> <ol style="list-style-type: none"> Look at each numbered picture. Find the word in the word bank that matches it. Write the word at its number in the crossword puzzle. Check yourself using the "Crossword Puzzle Answer Key" 	<p>תשבץ</p> <ol style="list-style-type: none"> תסתכל על כל תמונה ממוספרת. תמצא את המילה המתאימה באנאליט במאגר המילים. תכתוב אותו בתשבץ לפי המספר. תבדקו את עצמכם ב"מפתח התשובות לתשבץ".

Have Fun!
משחק מהנה!