











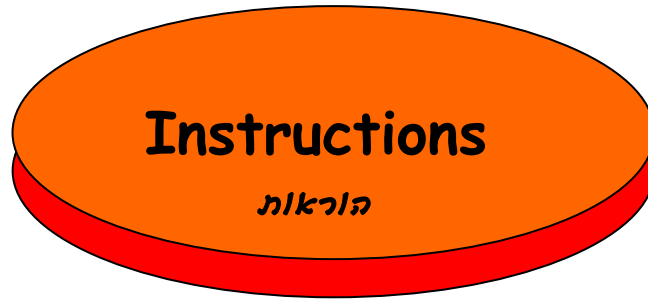


By Michelle Gelband

צבעים : איך אומרים באנגלית?

Colors

איפה באנגלית	תמונה	שם הצבע בעברית
red		אדום
yellow		צהוב
green		ירוק
blue		כחול
pink		ורוד
Black		שחור
white		לבן
brown		חום
orange		כתום
purple		סגול



Instructions:

הוראות:

Colors

Writing Sheet

Write the name of each object in English next to its picture. Then, check your answers in the Answer Key. Correct mistakes one by one.
Check off the answer with a "✓" when it is correct.









לרשום כל שם חפץ באנגלית ליד תמונתו. כשתסיים תבדוק את התשובות בדף מפתח התשובות, תתקן טעויות אחת אחת, וסמן ב"✓" כל תשובה כראש שהיא נכונה.

הוראות:

1.		red	✓
----	---	-----	---

Use the erasable Marker to write in your answers.

השתמשו בטוש המחיק כדי לרשום את התשובות.

2.		red	✓
3.			
4.			
5.			
6.			
7.			
8.			
9.			
10.			
11.			

Answer Key

מפתח התשובות



Colors

Writing Sheet

Lift up this page to check your answers.
תריט את הדף כדי לבדוק את התשובות שלך.

Answer Key
תשובות השאלות

1.		red	✓
2.		yellow	✓
3.		green	✓
4.		blue	✓
5.		pink	✓
6.		black	✓
7.		white	✓
8.		brown	✓
9.		orange	✓
10.		purple	✓

Activity for Non-Readers



red



red



pink



pink



orange



orange



purple



purple



yellow



yellow



black



black



green



green



white



white



blue



blue



brown



brown

Activity for readers

Pink



Red



purple



Orange



Black



Yellow



White



Green



Brown



Blue



Answer Key

מפתח התשובות



Colors

Memory game




















Lift up this page to check your answers.
תריט את הדף כדי לבדוק את התשובות שלך.

Answer Key

מפתח התשובות

Word Sort:
מיון מילים:

Activity for Non-Readers











 <p>red</p>	 <p>red</p>	 <p>pink</p>	 <p>pink</p>
 <p>orange</p>	 <p>orange</p>	 <p>purple</p>	 <p>purple</p>
 <p>yellow</p>	 <p>yellow</p>	 <p>black</p>	 <p>black</p>
 <p>green</p>	 <p>green</p>	 <p>white</p>	 <p>white</p>
 <p>blue</p>	 <p>blue</p>	 <p>brown</p>	 <p>brown</p>

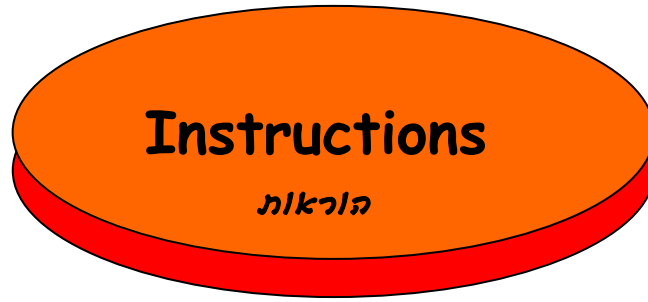
Answer Key

מפתח התשובות

Word Sort:
מיון מילים:

Activity for readers

Pink		Red	
purple		Orange	
Black		Yellow	
White		Green	
Brown		Blue	



Crossword puzzle

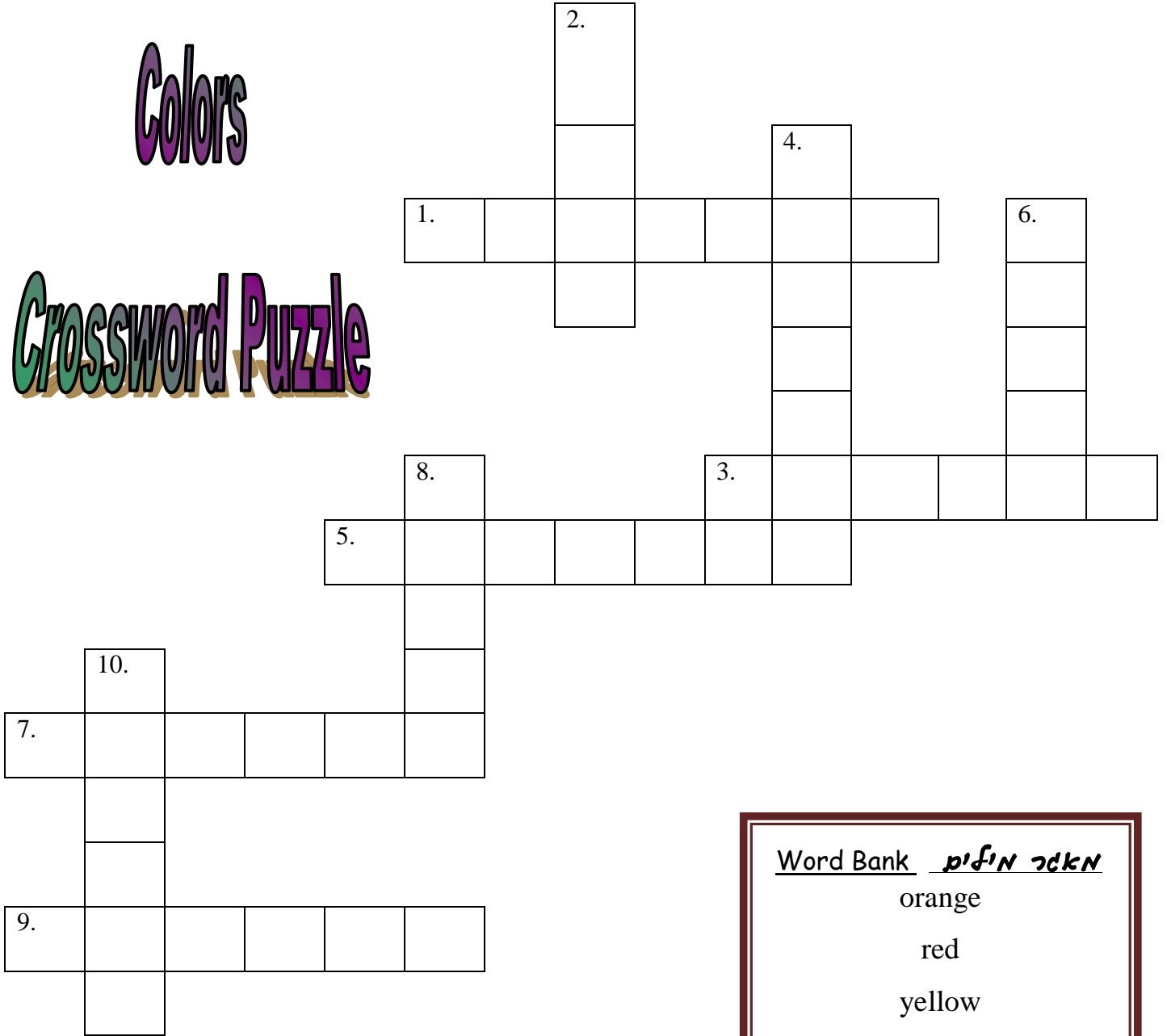
תשבץ

1. Look at each numbered picture.
2. Find the word in the word bank that matches it.
3. Write the word at its number in the crossword puzzle.

1. ותסתכל על כל תמונה ממוספרת.
2. תמצא את המילה המתאימה.
באנציקלית במאגר המילים.
3. תכתוב אותו בתשבץ לפי המספר.

Colors




Crossword Puzzle



Word Bank צבעים

- orange
- red
- yellow
- green
- blue
- purple
- pink
- white
- black
- brown

Across אקרא

1.	
3.	
5.	
7.	
9.	

Down אנכי

2.	
4.	
6.	
8.	
10.	

Answer Key

מפתח התשובות



Colors

Crossword puzzle

Lift up this page to check your answers.
תריט את הדף כדי לבדוק את התשובות שלך.

Answer Key

אפתח התשובות

Crossword puzzle

תשובץ

						2.							
						r							
1.	y	e	l	l	o	w							
						d							
							4.						
							r						
							a						
							n						
						8.							
							3.	g	r	e	e	n	
5.	p	u	r	p	l	e							
						i							
						n							
10.													
7.	b	l	a	c	k								
						r							
						o							
9.	w	h	i	t	e								
						n							

Colors - memory Learning Center

הוראות לתלמיד Student Instructions

<p>Partners:</p> <ol style="list-style-type: none"> 1. Mix up the deck of cards. 2. Put the cards in rows, face down on the table. 3. Play "Concentration". On your turn, turn over two cards. Say the name of the colors you turn over in English. (If you don't remember their names, check the answer key.) You are looking for a matching pair. If you find a match, you get another turn 4. The player with the most matching pairs - wins! 	<p>משחק בזוגות:</p> <ol style="list-style-type: none"> 1. ערבבו את הכרטיסים. 2. סדרו את הכרטיסים בשורות על השולחן, פנים למטה. 3. שחקו "משחק הזיכרון" - לפי התור, תהפוק 2 כרטיסים. קרא בקול את שם כל צבע באנגלית. (אם את/ה לא זוכרת, תציץ ב"מפתח התשובות.") את/ה מחפשת זוג מתאים. אם תמצא זוג מתאים, קח/י תור נוסף. 4. השחקן שיש לו/לה הכי הרבה זוגות - מנצח!
<p>Independent practice:</p> <ol style="list-style-type: none"> 1. Put down a card. Say in English the name of the color. (If you don't remember the name, check the answer key.) 2. Put down another card. Now say in English the name of this color and the colors you put down before. 3. Keep putting down another card, and each time say the name of this color and repeat the names of all the colors you put down before. 	<p>אימון עצמאי ליחיד:</p> <ol style="list-style-type: none"> 1. הנח כרטיס על השולחן. קרא בקול את שם הצבע באנגלית. (אם את/ה לא זוכרת, תציץ ב"מפתח התשובות.") 2. הנח כרטיס נוסף על השולחן. קרא בקול את שם הצבע החדש באנגלית, קרא שוב את שם הצבע שהנחת קודם. 3. המשך להניח כל כרטיס ב"שגיף" על השולחן, ולקרוא בשם כל צבע באנגלית, לחזור ולהגיד את כל השמות באנגלית לכל הכרטיסים הקודמים, לפי הסדר.

Have Fun!
משחק מהנה!