


Homophones

Review of homophones previously learned

RIGHT



I

BARE



BE

Homophones

Homophones are words that have exactly the **same sound** (pronunciation) but different meanings and (usually) spelling.

For example, the following two words have the same sound, but different meanings and spelling:

[hour](#)
[our](#)

In the next example, the two words have the same sound and spelling, but different meanings:











[bear](#) (the animal)
[bear](#) (to carry)






Usually homophones are in groups of two (our, hour), but very occasionally they can be in groups of three (to, too, two) or even four. If we take our "bear" example, we can add another word to the group"



[bare](#) (naked)
[bear](#) (the animal)
[bear](#) (to tolerate)

["Our bear cannot bear to be bare at any hour."](#)

Homophones - Definitions

eye	 עין
I	 אני
deer	 אויף
dear	 יקר
bee	 דבורה
be	 להיות
plane	 מטוס
plain	 פשוט
buy	 קונה
by	 על ידי

bear	 דוב
bare	 ערום
cell	 סלפון סלולארי
sell	 מוכר
knight	 אביר
night	 לילה
mail	 דואר
male	 זכר
pear	 אפל
pair	 זוג

witch	 מכשפה
which	 איזה
flower	 פרח
flour	 קמח
meet	 פוגש
meat	 בשר
poor	 עני
pour	 מוזק
sun	 שמש
son	 בן

Homophone Matching Game 1

Write the word next to its homophone.

לכתוב את המילה שנשמע אותו דבר.

bee _____

knight _____

meat _____

sun _____

buy _____

plane _____

eye _____

deer _____

Word Bank:

son night be I dear plain meet by

Homophone Matching Game 2

Write the word next to its homophone.

לכתוב את המילה שנשמע אותו דבר.

flower _____

male _____

cell _____

poor _____

pear _____
















witch _____

bear _____

Word bank:

pair pour which mail flour bare sell

Homophones Games Board

Homophones Game Cards (cut into cards)

eye	knight	meat
bear	plane	flower
deer	male	witch
cell	poor	pear
bee	buy	sun

Homophones Game Cards – cut into cards

I	night	meet
bare	plain	flour
dear	mail	which
sell	pour	pair
be	by	son

Answer Key

מפתח התשובות

Homophones

Lift up this page to check your answers.
תריט את הדף כדי לבדוק את התשובות שלך.

Homophone Matching Game 1

Write the word next to its homophone.

לכתוב את המילה שנשמע אותו דבר.

Answers:

תשובות:

bee be

knight night

meat meet

sun son

buy by

plane plain

eye I

deer dear

Homophone Matching Game 2

Write the word next to its homophone.

לכתוב את המילה שנשמע אותו דבר.

Answers:

תשובות:

flower flour

male mail

cell sell

poor pour
















pear pair

witch which

bear bare

Homophones Game Board

תשובות Answer key

 <p>eye I</p>	 <p>knight night</p>	 <p>meat meet</p>
 <p>bear bare</p>	 <p>plane plain</p>	 <p>flower flour</p>
 <p>deer dear</p>	 <p>mail male</p>	 <p>witch which</p>
 <p>cell sell</p>	 <p>poor pour</p>	 <p>pear pair</p>
 <p>bee be</p>	 <p>buy by</p>	 <p>sun son</p>

Homophones

הוראות לתלמיד Student Instructions

<p>Matching Game:</p> <p><u>Materials:</u></p> <ol style="list-style-type: none"> 1. Worksheet 2. Answer sheet <p><u>Instructions:</u></p> <ol style="list-style-type: none"> 1. Write the word next to its homophone. <p>There are 2 work sheets.</p>	<p>משחק התאמה: חומרים:</p> <ol style="list-style-type: none"> 1. דף עבודה 2. דף תשובות <p>הוראות:</p> <ol style="list-style-type: none"> 1. לכתוב את המילה שנמצא אותו דבר. <p>יש 2 דפי עבודה.</p>
<p>More matching games:</p> <p><u>Materials:</u></p> <ol style="list-style-type: none"> 1. A card with 15 pictures 2. Word cards 3. An answer sheet <p><u>Instructions- different ways to play:</u></p> <ul style="list-style-type: none"> • Put the correct word on its picture. (Easy) • Put the homophone on the picture. (Harder) • Put both the word and its homophone on the picture. • Memory game - turn cards over and match the words and their homophones the way you play memory games. (Hard) 	<p>עוד משחקי התאמה: חומרים:</p> <ol style="list-style-type: none"> 1. דף עם 15 תמונות 2. שקית עם מילים 3. דף תשובות <p>הוראות למשחקי שונים:</p> <ul style="list-style-type: none"> • לשים את המילה על התמונה. (קל) • לשים את ה- HOMOPHONE על התמונה (פחות קל) • לשים את המילה וה- HOMOPHONE על התמונה. • משחק הזיכרון - להפוך את המילים ולמצוא כל מילה וה- HOMOPHONE שלו - הצורת משחק הזיכרון. (קשה)

Have Fun!
משחק מהנה!