


# Homophones

Review of homophones previously learned

*RIGHT*



*I*

*BARE*



*BE*

# *Homophones*

Homophones are words that have exactly the **same sound** (pronunciation) but different meanings and (usually) spelling.

For example, the following two words have the same sound, but different meanings and spelling:

hour

our

In the next example, the two words have the same sound and spelling, but different meanings:

bear (the animal)

bear (to carry)

Usually homophones are in groups of two (our, hour), but very occasionally they can be in groups of three (to, too, two) or even four. If we take our "bear" example, we can add another word to the group"

bare (naked)

bear (the animal)

bear (to tolerate)

"Our bear cannot bear to be bare at any hour."

Write the word next to its homophone.

לכתוב את המילה שנשמע אותו דבר.

bee -----

sun -----

meat -----

eye -----

buy -----

cell -----









pear -----

pour -----

Word bank:

I meet by pair be poor sell son

# Homophones Games Board

# Homophones Game Cards (cut into cards)









eye	pour	meat
cell		pear
bee	buy	sun

# Homophones Game Cards – cut into cards

I	poor	meet
sell		pair
be	by	son

# Homophones Game Board

Answer key: תשובות:

 eye I	 poor pour	 meat meet
 cell sell		 pear pair
 bee be	 buy by	 sun son

Answer Key

אפתח התשובות

# Homophones

Lift up this page to check your answers.  
תריט את הדף כדי לבדוק את התשובות שלך.



# Homophone Matching Game

Answers:

:n/olən

bee      be

sun      son

meat      meet

eye      I



buy      by



cell      sell



pear      pair



pour      poor



# Homophones - Definitions

eye	 עין
I	 אני



pear	 פרי
pair	 זוג



bee	 דבורה
be	 להיות

cell	 סלולר / סלולרי
sell	 מכר

sun	 שמש
son	 בן

meet	 פגש
meat	 בשר

buy	 קונה
by	 על ידי

pour	 פז
poor	 עניים

# Homophones

## הוראות לתלמיד Student Instructions

<p><b>Matching Game:</b></p> <p><u>Materials:</u></p> <ol style="list-style-type: none"><li>1. Worksheet</li><li>2. Answer sheet</li></ol> <p><u>Instructions:</u></p> <ol style="list-style-type: none"><li>1. Write the correct word next to its homophone.</li></ol>	<p><b>משחק התאמה:</b> <b>חומרים:</b></p> <ol style="list-style-type: none"><li>1. דף עבודה</li><li>2. דף תשובות</li></ol> <p><b>הוראות:</b></p> <ol style="list-style-type: none"><li>1. לכתוב את המילה שנשמע אותו דבר.</li></ol>
<p><b>More matching games:</b></p> <p><u>Materials:</u></p> <ol style="list-style-type: none"><li>1. A card with 8 pictures</li><li>2. Word cards</li><li>3. An answer sheet</li></ol> <p><u>Instructions- different ways to play:</u></p> <ul style="list-style-type: none"><li>• Put the correct word on its picture. (Easy)</li><li>• Put the homophone on the picture. (Harder)</li><li>• Put both the word and its homophone on the picture.</li><li>• Memory game - turn cards over and match the words and their homophones the way you play memory games. (Hard)</li></ul>	<p><b>עוד משחקי התאמה:</b> <b>חומרים:</b></p> <ol style="list-style-type: none"><li>1. דף עם 8 תמונות</li><li>2. שקית עם כרטיסי מילים</li><li>3. דף תשובות</li></ol> <p><b>הוראות למשחקי שונים:</b></p> <ul style="list-style-type: none"><li>• לשים את המילה על התמונה. (קל)</li><li>• לשים את ה- HOMOPHONE על התמונה (פחות קל)</li><li>• לשים את המילה וה- HOMOPHONE על התמונה.</li><li>• משחק הליכרון - להפוך את המילים ולמצוא כל מילה וה- HOMOPHONE שלו - בזכות משחק הליכרון. (קשה)</li></ul>

Have Fun!  
**משחק מהנה!**