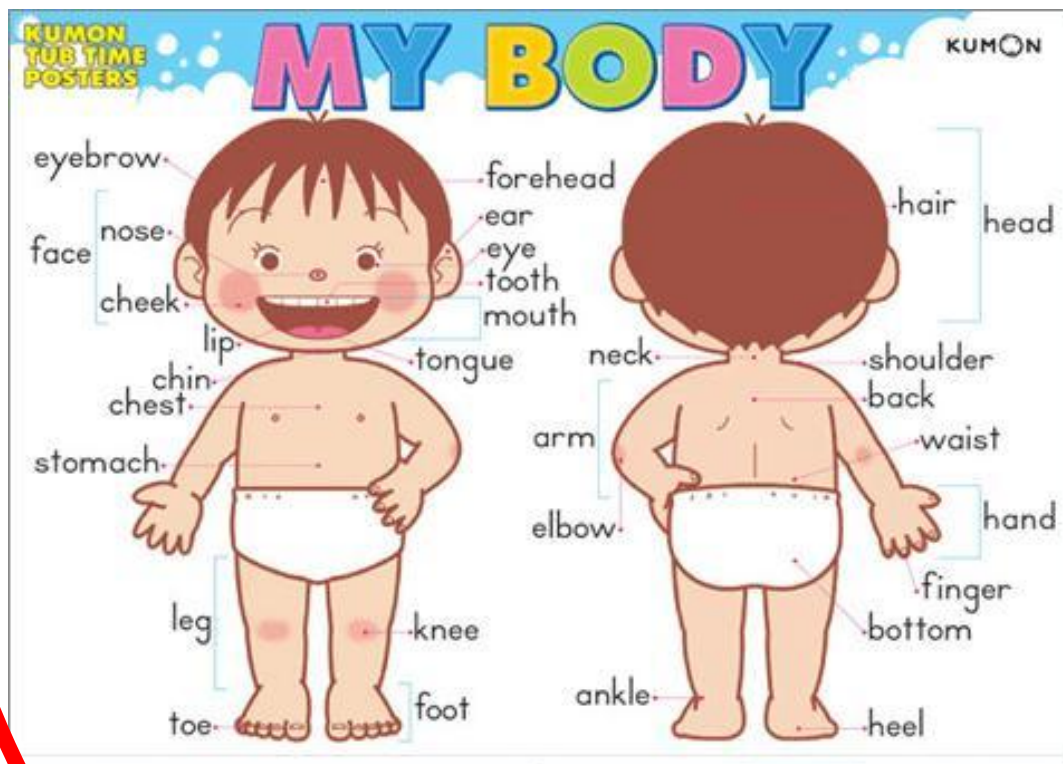


Parts of the Body



Learning Center

WHERE CAN
THAT DIMPLE
BE???

איפה גומת הזן של התינוק????

Where can
BABY'S DIMPLE
BE?

On the baby's knuckle
Or the baby's knee

Where will the baby's dimple be?

Baby's cheek or baby's chin

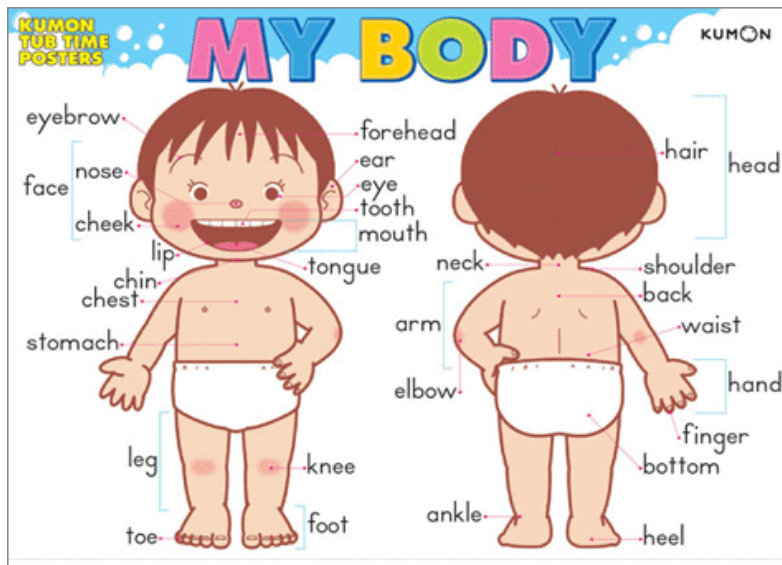
Seems to me it will be a sin

If it's always covered

By a safety pin

Where will the dimple be?

גומת הזן



Instructions: Draw lines from the picture to the words
הוראות: חבר בין התמונות ומילים באמצעות

I have ten **fingers**
And ten **toes**
And a cute little **nose**
I have two **arms**
And two **legs**
Two **ears** so I can hear
Two **eyes** to help me see
But tell me please
Where can that **dimple** be?
גומת חן

toes	leg	fingers	eye	nose	ear	arm
------	-----	---------	-----	------	-----	-----









Dimple?



Dimple תשימו את גומת החן במקום שתבחרו

Instructions: Fill in the English names next to the pictures.

הוראות: לרשום שם באנגלית ליד כל תמונה

	_____
	_____
	_____
	_____
	_____
	_____
	_____
	_____

Answer Key

מפתח תשובות

Parts of the Body




Learning Center

מפתח תשובות - Answer Key

I have ten **fingers**
And ten **toes**
And a cute little **nose**
I have two **arms**
And two **legs**
Two **ears** so I can hear
Two **eyes** to help me see
But tell me please
Where can that **dimple** be?









גומת חן



dimple?

איפה שמת את גומת החן?

Answer Key
מפתח תשובות

	<u>mouth</u>
	<u>nose</u>
	<u>ears</u>
	<u>eye</u>
	<u>foot</u>
	<u>back</u>
	<u>legs</u>
	<u>hand</u>

Student Instructions

"Parts of the Body" Center

הוראות לתלמיד לפעילויות על מיילים ל"חלקי הגוף"

<u>INSTRUCTIONS</u>	<u>הוראות</u>
<p>Activity - connect the words to the picture of the baby.</p> <p style="text-align: center;">DRAW LINES FROM PICTURES TO WORDS</p> <p style="text-align: center;">e.g.</p> <p style="text-align: center;">fingers = line to picture of baby</p>	<p>פעילות – לחבר את המילים לתמונה של התינוק.</p> <p style="text-align: center;">חבר בין התמונות ומילים העמתאות למתוח קו, לדוגמה</p> <p style="text-align: center;">אצבעות = קו לתמונה של התינוק</p>
<p>Activity – find the word for the picture:</p> <p style="text-align: center;">There is a picture of a body part – write the word that names this body part</p> <p>e.g picture of mouth – fill in the word next to the picture.</p>	<p>פעילות – למצוא את המילה המתאימה לתמונה</p> <p style="text-align: center;">לדוגמה</p> <p style="text-align: center;">יש תמונה של פה – למלא את המילה באנגלית ל"פה" על יד התמונה</p>



WHERE WILL THE DIMPLE BE?
(Bob Merrill / Al Hoffman)
Rosemary Clooney & The Mellomen
(with The Buddy Cole Quartet) - 1955

CHORUS:

On the baby's knuckle, on the baby's knee
Where will the baby's dimple be?
Baby's cheek or baby's chin
Seems to me it'll be a sin
If it's always covered by the safety-pin
Where will the dimple be ?
Every night we stay at home, my love and me alone
Making wishes over dishes in the sink
Will our bundle full of joy be a darling girl or boy?
Will the booties be a baby blue or pink?

CHORUS

Now I wake up every night with such an appetite
Eat a chocolate pie, topped off with sauerkraut
Then I put some records on, munch on crackers until
dawn
And just sit around all night and try to guess

CHORUS

While I play the clinging vine, I watch that love of mine
Build him cradles while I'm pecking at his cheek
Not just one, but two or three, twins run in my family
And my cousin Jane had triplets just last week

CHORUS x 2