

Shhhhh!! The "k" is sleeping! (Who knew?)



The silent "k" in words that
begin with "kn"

איך אומרים באנגלית?

Instructions

1) In English some letters are written but have no sound. We call these *silent letters*. It's crazy , but that's English! One of the letters that is silent is the letter "k" in words that begin with "kn".

2) When we read a word like "knew" in English we

DO NOT SAY:

קנו we say: נו

3) First look at the vocabulary list inside. Read the words out loud and look at the pictures to see their meaning. You can also read their equivalents in Hebrew.




4) Play the concentration game. The instructions are in Hebrew and English.

5) You can use the answer key to check your matches!

6) HAVE FUN!

איך אונזרע באנאליט?

<p>אויף באנאליט</p>	<p>תמונה</p>	<p>שם החפץ בעברית</p>
<p>knee</p>		<p>קרן</p>
<p>know</p>		<p>יודע</p>
<p>knapsack</p>		<p>תראמיל- אק</p>
<p>knight</p>		<p>אביר</p>
<p>knife</p>		<p>סכין</p>
<p>knit</p>		<p>פסרוט</p>
<p>knew</p>		<p>ידעה</p>

<p>מילה באנגלית</p>	<p>תמונה</p>	<p>שם החפץ בעברית</p>
<p>knock</p>		<p>להקיש</p>
<p>knack</p>		<p>כשרון מיון</p>
<p>knot</p>		<p>קשר</p>

Vocabulary Matching Game (Concentration):

Preparation instructions for teacher:

Print on heavy paper or paste onto colored paper or blank cards (so the pictures don't show through to the back of the paper), laminate, cut into cards, and store in the learning center folder, held with a rubber band or in an envelope.

This game has two versions. Make the version that is appropriate for your learners.

- For learners who are learning to *read and write* the words, make a set of matching cards with the picture on one card and the English name of the object on the other.

knee	 A cartoon illustration of a character with a lightbulb above their head, signifying an idea or knowledge. The character is white with a yellow circular background behind them.
 A green knapsack with brown straps and a silver buckle, shown from a three-quarter perspective.	know
knapsack	 A colorful illustration of a knight in armor riding a brown horse, holding a long spear. The knight has a red cape and a purple plume on their helmet.
knight	 A photograph of a large, silver-bladed knife with a black handle, lying on a white surface.




knew

knot



knack

knock





knit

knife





ANSWER KEY

knock?

knack?

knot?

ANSWER KEY

knee	
know	
knapsack	
knight	
knife	
knit	
knew	
knock	
knack	
knot	

Shhhhh!! The "k" is sleeping!

הוראות לתלמיד Student Instructions

<p>Partners:</p> <ol style="list-style-type: none"> Mix up the deck of cards. Put the cards in rows, face down on the table. Play "Concentration". On your turn, turn over two cards. Say the name of the objects you turn over in English. (If you don't remember their names, check the answer key.) You are looking for a matching pair. If you find a match, you get another turn The player with the most matching pairs - wins! 	<p>משחק בזוגות:</p> <ol style="list-style-type: none"> תצרבקו את הכרטיסים. תסדרו את הכרטיסים בשורות על השולחן, פנים למטה. תשחקו "משחק הזיכרון" - לפי התורה, תהפוק 2 כרטיסים. תגיד בקול את שם כל חפץ באנגלית. (אם אתה לא זוכר/ת, תציץ ב"מפתח התשובות.") אתה מחפשת לזוג מתאים. אם תמצא לזוג מתאים, תיקח/י תור נוסף. השחקן שיש לו/לה הכי הרבה זוגות - מנצח!
<p>Independent practice:</p> <ol style="list-style-type: none"> Put down a card. Say in English the name of the object. (If you don't remember the name, check the answer key.) Put down another card. Now say in English the name of this object and the objects you put down before. Keep putting down another card, and each time say the name of this object and repeat the names of all the objects you put down before. 	<p>אימון עצמאי ליחיד:</p> <ol style="list-style-type: none"> תניח כרטיס על השולחן. תגיד בקול את שם החפץ באנגלית. (אם אתה לא זוכר/ת, תציץ ב"מפתח התשובות.") תניח כרטיס נוסף על השולחן. תגיד בקול את שם החפץ החדש באנגלית, ותחזור אחורה להגיד באנגלית את השם של החפץ שהנחת קודם. תמשיך להניח כל כרטיס ב"שבי" על השולחן, ולהגיד את שם כל החפץ באנגלית, ותחזור ולהגיד כל השמות באנגלית לכל הכרטיסים הקודמים, לפי הסדר.

משחק מהנה! Have Fun!